

Weitere Nutzungsmöglichkeiten der Sensoren

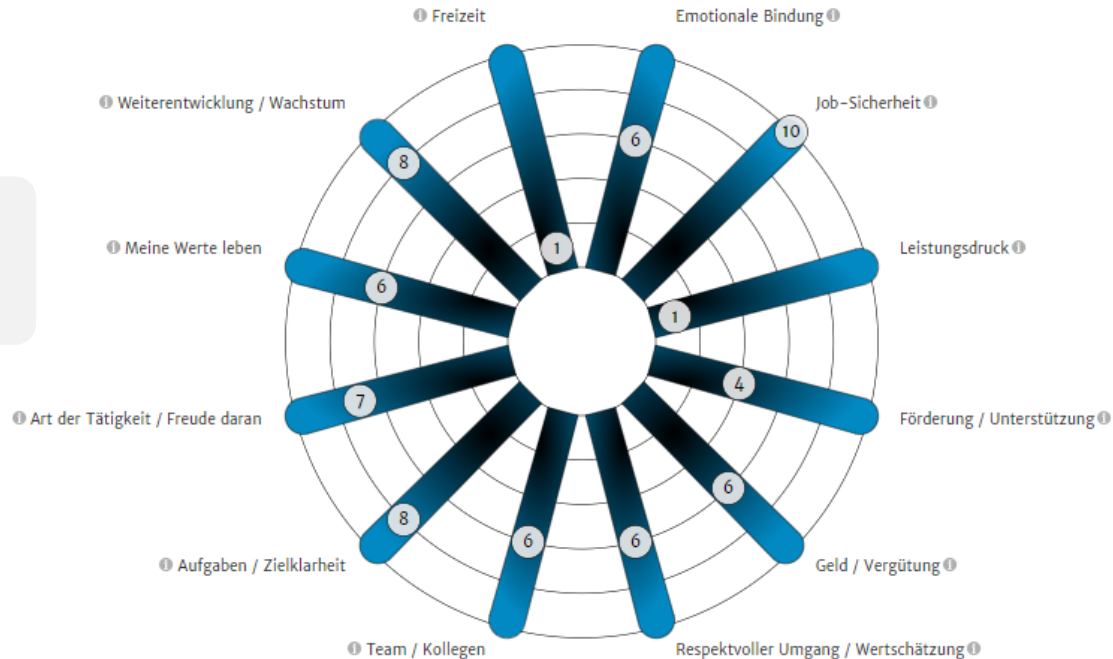
Die Denkzeuge®-Sensoren

Sensor-Analyse als „Wunschkonzert“

Medizin - vor\m Abschluss

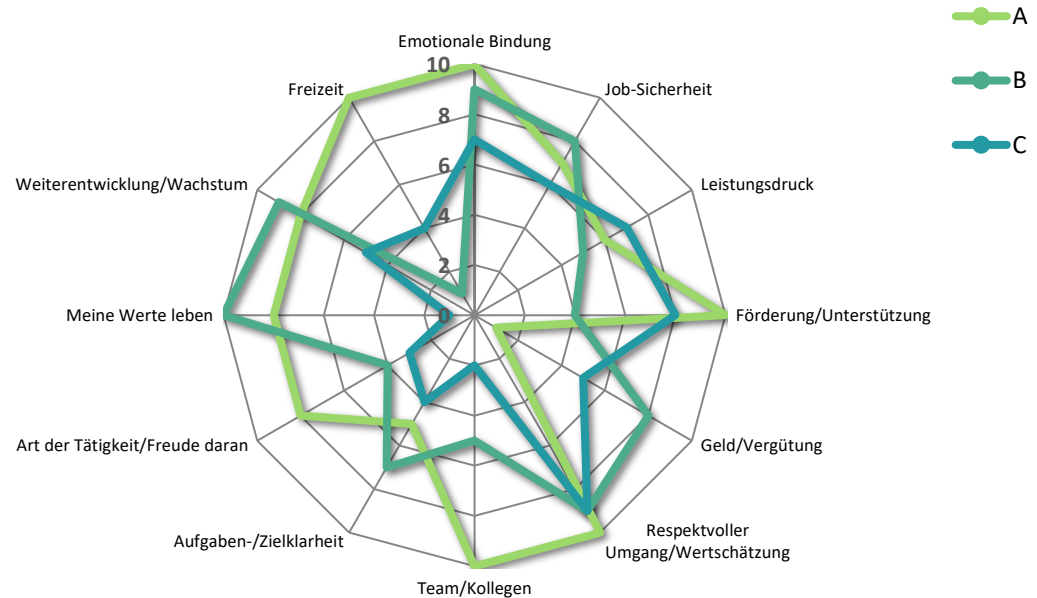
Jobsensor - 04.05.2019, 17:34 - ø 5,8

Wie sieht es aus,
wenn alle Werte
auf 10 stehen?



Sensor-Einsatz bei der Qual der Wahl

Beispiel Jobsensor	A	B	C
Emotionale Bindung	10	9	7
Job-Sicherheit	7	8	6
Leistungsdruck	6	5	7
Förderung/Unterstützung	10	4	8
Geld/Vergütung	1	8	5
Respektvoller Umgang/Wertschätzung	10	9	9
Team/Kollegen	10	5	2
Aufgaben-/Zielklarheit	5	7	4
Art der Tätigkeit/Freude daran	8	4	3
Meine Werte leben	8	10	1
Weiterentwicklung/Wachstum	8	9	5
Freizeit	10	1	4
\emptyset	7,75	6,58	5,08



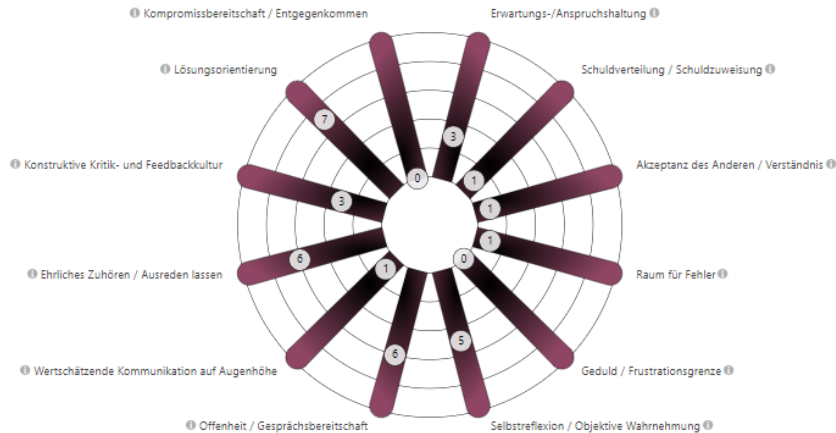
Ergänzende Entscheidungshilfen:

- Themen nach eigener Wichtigkeit sortieren
- Durchschnitt der „Must Have“ Themen ziehen
- „Must Have“ Themen doppelt zählen für Gesamt- \emptyset

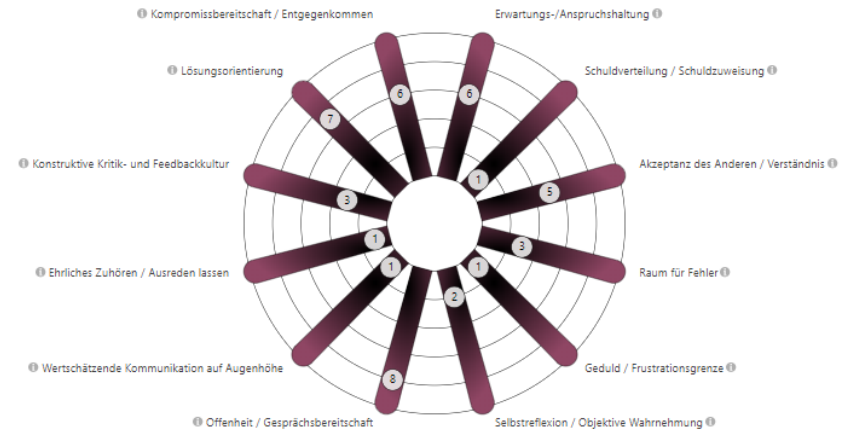
Sensoren im Perspektivwechsel mit ICH- & FREMD-Sicht

Auswertungs-Beispiel Konfliktsensor

Konfliktsensor (Ich-Perspektive) - 03.06.2019, 15:05 - **2,8**



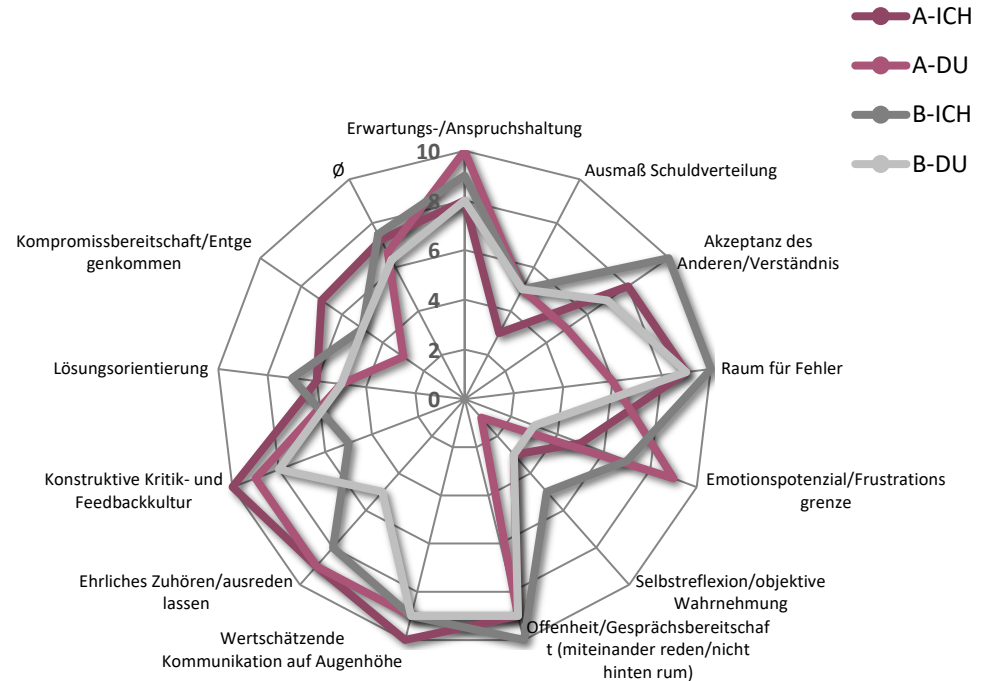
Konfliktsensor (Contra-Perspektive) - 03.06.2019, 15:07 - **3,7**



Alle Sensoren, bei denen im Thema mindestens eine weitere Person involviert ist, können für den Perspektivwechsel eingesetzt werden. Dabei sind mehrere Blicke interessant zu analysieren (eigener ICH/DU-Vergleich, ICH/ICH- oder DU/DU-Vergleich bei zwei Personen)

Sensoren im Perspektivwechsel mit ICH- & FREMD-Sicht

Konfliktsensor	A-ICH	A-DU	B-ICH	B-DU
Erwartungs-/Anspruchshaltung	8	10	9	8
Ausmaß Schuldverteilung	3	5	5	5
Akzeptanz des Anderen/Verständnis	8	5	10	7
Raum für Fehler	9	6	10	9
Emotionspotenzial/Frustrationsgrenze	5	9	7	3
Selbstreflexion/objektive Wahrnehmung	3	1	5	3
Offenheit/Gesprächsbereitschaft (miteinander reden/nicht hinten rum)	9	9	10	9
Wertschätzende Kommunikation auf Augenhöhe	10	9	9	9
Ehrliches Zuhören/ausreden lassen	9	9	8	5
Konstruktive Kritik- und Feedbackkultur	10	9	5	8
Lösungsorientierung	6	5	7	5
Kompromissbereitschaft/Entgegenkommen	7	3	5	5
Ø	7,25	6,67	7,50	6,33



Ausführliche Anleitungen findest Du unter den Kursen „Einsatz in der Praxis“ oder „Fallbeispiele“

Kombination & Auswertung verschiedener Sensoren

Die Denkzeuge®-Sensoren

Kombination Life- oder Stresssensor mit Untersensor

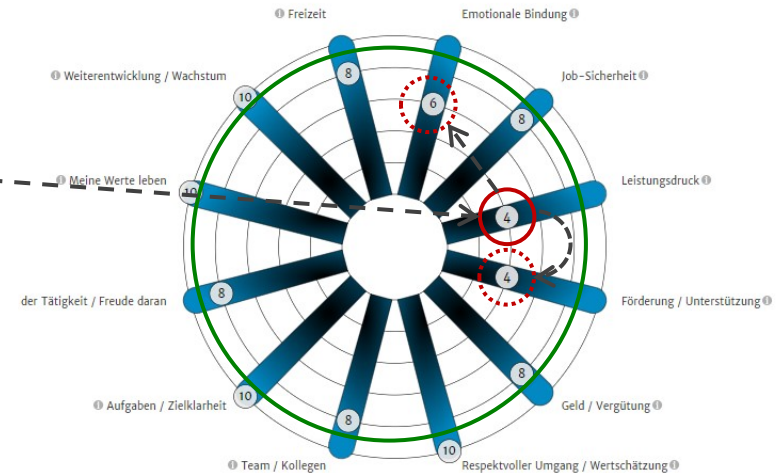
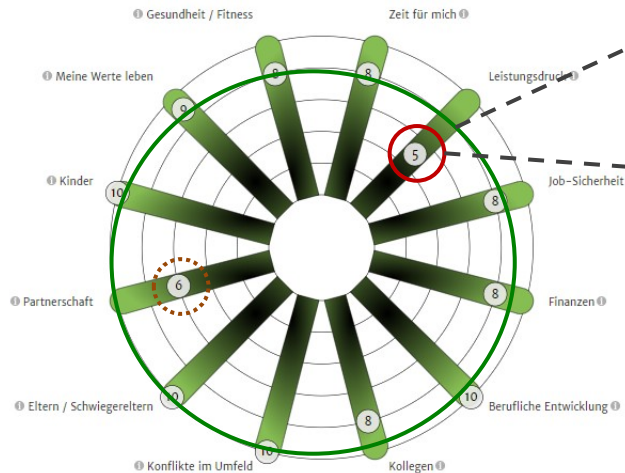
Beispiel: Persönliches Kundenthema Leistungsdruck im Job:

-> Einsatz Stresssensor als Hauptsensor

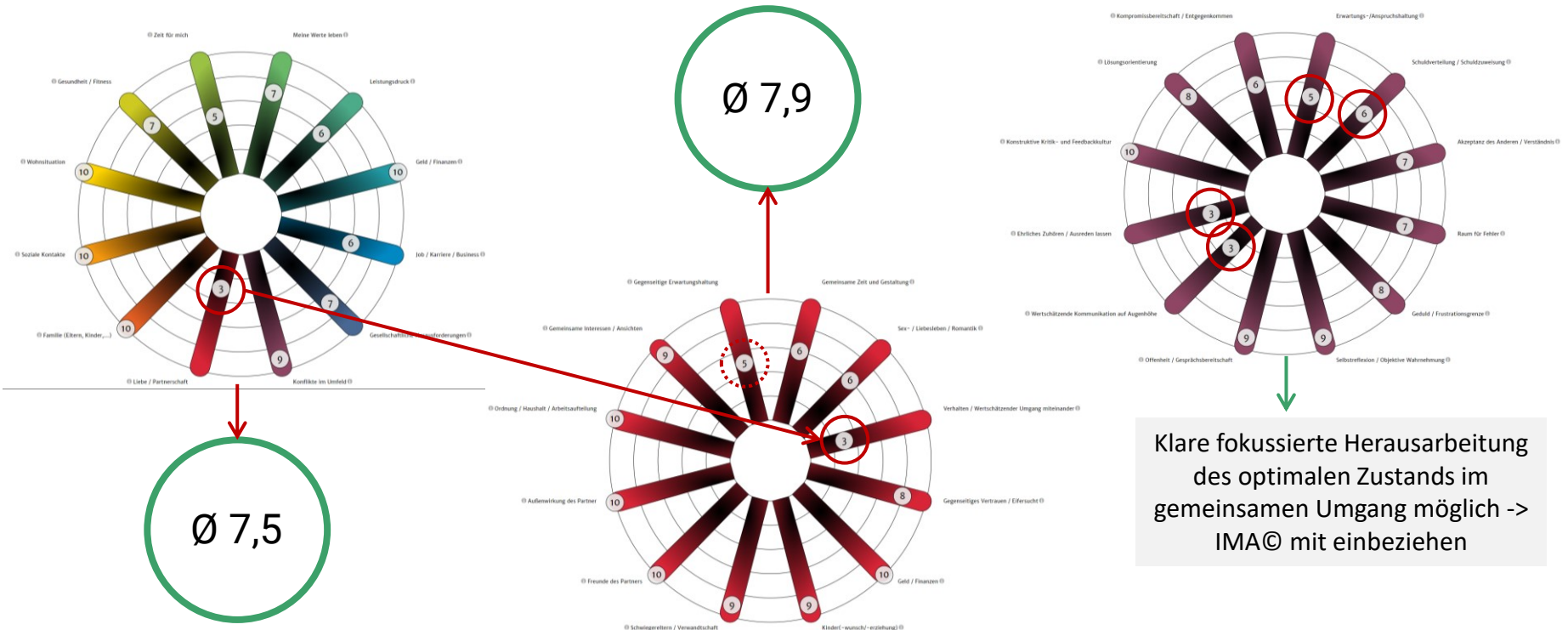
-> Einsatz Untersensor „Jobsensor“ und evtl. ergänzend „Leistungsdrucksensor“

Stresssensor - 07.08.2017, 16:21 - 8,3

Jobsensor - 07.08.2017, 16:21 - 7,8



Kombination mehrerer Sensoren



Ein wichtiger Tipp zum Schluss



Bleib bei der Analyse immer beim Fokusthema! Dann bringen weitere Sensoren noch mehr Klarheit. Bearbeite nie mehrere Themen parallel mit mehreren Sensoren, sonst wird es zu komplex und das schwächt die Willenskraft!

Nutze auch die Kurse „Stress & seine Folgen & warum Fokus wichtig ist“, „Einsatz in der Praxis“ oder die Fallbeispielvideos.

Lass Dir im Praxiseinsatz helfen durch unseren Experten-Support!